

PERSISTENCIA en TAILS 1.8



Tails
the **amnesic** incognito **live** system

Crear un volumen con
persistencia y cifrado

- Accesorios >
- Acceso universal >
- Gráficos >
- Herramientas del sistema >
- Internet >
- Oficina >
- Programación >
- Sonido y vídeo >
- Tails >

Trash



Informar de un error



Documentación de
Tails

- Accesorios
- Acceso universal
- Gráficos
- Herramientas del sistema
- Internet
- Oficina
- Programación
- Sonido y vídeo

Tails

- Acerca de Tails
- Configure persistent volume
- Delete persistent volume
- Documentación de Tails
- Tails Installer

Trash



Informar de un error



Documentación de Tails

- Accesorios
- Acceso universal
- Gráficos
- Herramientas del sistema
- Internet
- Oficina
- Programación
- Sonido y vídeo

Tails

- Acerca de Tails
- Configure persistent volume
- Delete persistent volume
- Documentación de Tails
- Tails Installer

Trash



Informar de un error



Documentación de
Tails

Configurar el volumen persistente de Tails

Asistente de persistencia – Creación de volumen persistente

Elija una frase clave para proteger el volumen persistente

Un volumen persistente 4.79GiB será creado sobre el dispositivo **TOSHIBA TransMemory**. Los datos en este volumen se guardaran cifrados protegidos con frase clave.

Frase clave:

Verificar frase clave:

Crear

Configurar el volumen persistente de Tails

Asistente de persistencia – Creación de volumen persistente

Creando...

Creando el volumen persistente...





Crear



Configurar el volumen persistente de Tails


Asistente de persistencia – Configuración del volumen persistente

Especificar los archivos que se guardarán en el volumen persistente


Los archivos seleccionados serán almacenados en la partición cifrada /dev/sdb2 (4.79GiB), en el dispositivo **TOSHIBA TransMemory**.

 **Datos personales** 
Mantener archivos almacenados en la capeta 'Persistent'

 **GnuPG** 
Grupos de claves (keyrings) de GnuPG y configuración

 **Cliente SSH**
Claves SSH, configuración y hosts conocidos

 **Pidgin** 
Perfiles de Pidgin y grupo de claves ('keyring') OTR (cifrado Off The Record)

 **Claws Mail**
Perfiles de Claws Mail y correos almacenados localmente

Guardar

Configurar el volumen persistente de Tails

Asistente de persistencia – Configuración del volumen persistente

Especificar los archivos que se guardarán en el volumen persistente

Los archivos seleccionados serán almacenados en la partición cifrada /dev/sdb2 (4.79GiB), en el dispositivo **TOSHIBA TransMemory**.



Cartera de bitcoins Electrum y configuración



Paquetes APT

Paquetes descargados por APT



Listas APT

Listas descargadas por APT



Icedove

Perfiles de Icedove y correo electrónico almacenado localmente



Dotfiles (formato de '.ficheros' de configuración)

Crear enlaces simbólicos ('symlink') en \$HOME para todos los ficheros o carpetas en la carpeta 'dotfiles' (formato de '.ficheros' de configuración)

Guardar

Configurar el volumen persistente de Tails

Asistente de persistencia – Finalizado

Cualquier cambio que hayas hecho sólo
tendrá efecto después de reiniciar Tails.

Ahora puedes cerrar esta aplicación.

Bienvenido a Tails

¿Usar persistencia?

[Documentación](#)



Sí



No

Frase de contraseña:

☐ ¿Sólo lectura?

¿Más opciones?



Sí



No



Entrar



Computer



Documentación de
Tails



Informar de un error



Trash



Carpeta personal

Archivo Editar Ver Ir Marcadores Ayuda

< Carpeta personal >> Buscar

Dispositivos

- 100 GB cifrada
- Sistema de ar...

Marcadores

- Tor Browser
- Persistent
- Tor Browser ...

Equipo

- Carpeta pers...
- Escritorio
- Sistema de ar...
- Papelera

Red

- Examinar la red

Desktop Persistent Tor Browser

«Persistent» seleccionado (contiene 1 elemento)



Computer



home



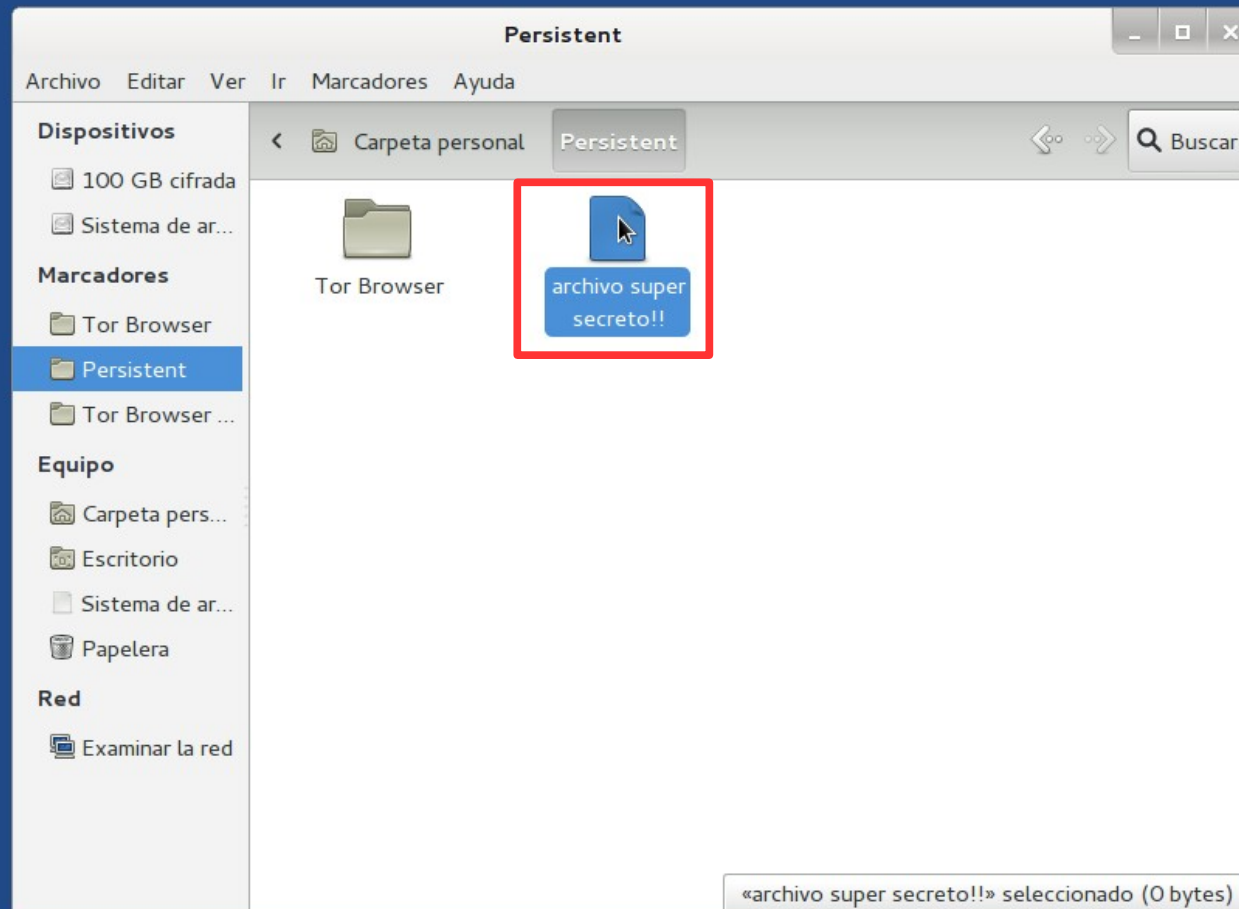
Documentación de
Tails



Informar de un error



Trash



Eliminar el volumen
persistente

- Accesorios
- Acceso universal
- Gráficos
- Herramientas del sistema
- Internet
- Oficina
- Programación
- Sonido y vídeo

Tails

- Acerca de Tails
- Configure persistent volume
- Delete persistent volume
- Documentación de Tails
- Tails Installer

Trash



Informar de un error



Documentación de
Tails



Computer

Configurar el volumen persistente de Tails

Asistente de persistencia – Eliminación del volumen persistente



Sus datos persistentes serán eliminados.

El volumen persistente /dev/sdb2 (12.68GiB), en el dispositivo **JetFlash Transcend 16GB**, será eliminado.

Eliminar



Computer

Configurar el volumen persistente de Tails

Asistente de persistencia – Finalizado

Cualquier cambio que hayas hecho sólo
tendrá efecto después de reiniciar Tails.

Ahora puedes cerrar esta aplicación.

Inform

Documentación de
Tails

CONTACTO



- ▶ Mail: stsi-madrid@autistici.org
- ▶ Twitter: [@stsimadrid](https://twitter.com/stsimadrid)
- ▶ Web: <http://www.stsi-madrid.org/>



 **creative
commons**



- ▶ Versión 1.0
- ▶ 19/12/2015